

已发布： 11-五月-2011

电子发动机控件 - V8 5.0 升汽油机 - 发动机控制模块(ECM)

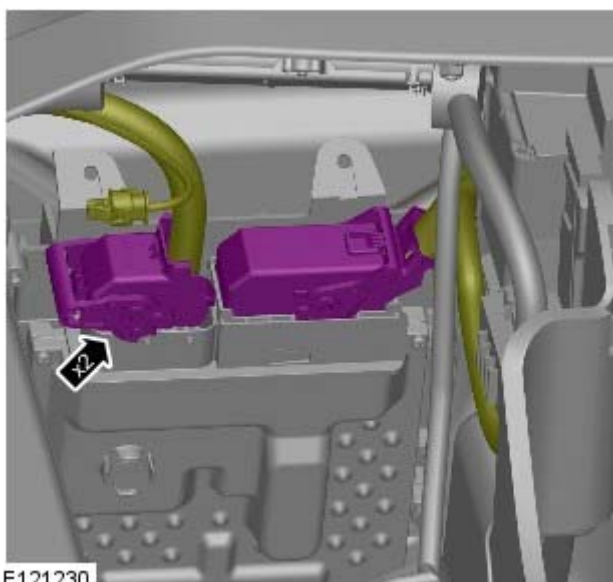
拆卸和安装


拆卸

注意： 该程序中的拆卸步骤可能包括安装的详细信息。

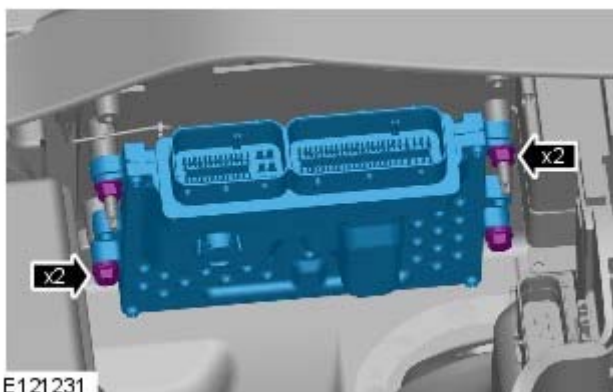
1. 拆下蓄电池。

参阅： [蓄电池](#) (414-01 蓄电池、座架和电缆, 拆卸和安装)。



2.  小心： 在断开或卸下任何部件之前，确保接合面和接头周围区域清洁。 塞上任何敞开的接头，避免污染。

3. 扭矩: 7 Nm



安装

1. 要进行安装，请反向执行拆卸程序。